

Brochure scolaire 2026




Venez découvrir le monde animal à Touroparc.Zoo ...

Touroparc, c'est tout d'abord un parc animalier de 12 hectares où plus de 600 animaux de 140 espèces différentes se mêlent. Certains jactent, d'autres rugissent, hurlent ou barrissent. Mais ils ont un point commun : tous s'épanouissent dans un espace pensé pour leur espèce et leurs besoins.



Une sortie pédagogique à Touroparc vous permet d'observer nos petits (et gros) protégés mais aussi découvrir et admirer leur façon de vivre tout en évoquant l'importance des parcs animaliers et leurs missions de conservation et de protection de l'environnement.





... mais aussi vous amuser dans notre espace de loisirs

Touroparc, c'est également un espace de loisirs où de nombreuses attractions vous attendent : le monorail et les tacots vous feront découvrir le parc sous un autre angle. Le parcours d'accrobranche "Amazon'Aventure" séduira à merveilles petits et grands aventuriers.



Enfin, d'autres attractions comme le torrent des grottes, le Baby Touro'River, les chevaux galopants ou le carrousel de 1900 vous permettent plus de douceur.

**Tant d'activités qui vous permettront de passer
une journée bien remplie à Touroparc.Zoo.**

Les ateliers scolaires pédagogiques

Chaque année, plus d'une centaine d'écoles font confiance à l'équipe de Touroparc.Zoo pour leur sortie annuelle.

L'équipe pédagogique a mis en place différents ateliers adaptés à chaque cycle. Ces ateliers sont élaborés en adéquation avec les programmes scolaires demandés par l'Education Nationale.

Pour chaque atelier, vous serez accompagnés par l'un de nos animateurs pédagogiques. Durant l'atelier, les enfants restent sous l'entière responsabilité de leur enseignant et leurs encadrants.

Ces ateliers sont proposés toute l'année, uniquement sur réservation (hors jours fériés et vacances scolaires).

123

Tarif groupe scolaire

ABC

Entrée groupe scolaire (maternelle, primaire) <i>1 accompagnateur gratuit pour 5 élèves</i>	11.50 € / élève
Entrée groupe scolaire (collège, lycée) <i>1 accompagnateur gratuit pour 10 élèves</i>	13.50 € / élève
Accompagnateur supplémentaire	16 € / accomp
<hr/>	
Atelier pédagogique de 45 min	5 € / élève
Atelier pédagogique de 1h30	6 € / élève
Atelier scolaire à l'extérieur de 1h30 <i>(hors frais de déplacement *) (hors mai et juin)</i>	370 € / classe
<hr/>	
Livret scolaire pédagogique (cycle 1, 2 ou 3)	26 € / cycle

* **Frais de déplacement :**

Moins de 30 km = 25 € aller/retour

Entre 30 et 50 km = 50 € aller/retour

Entre 50 et 75 km = 70 € aller/retour

Plus de 75 km = sur demande (péage en sus)

Cycle 1

Les cinq sens

PS - MS



Thème : Découverte du monde vivant

Objectif : Connaitre et définir les 5 sens

Descriptif : Cet atelier scolaire se déroule en salle pédagogique. Il permet d'introduire les 5 sens, utilisés pour découvrir le monde qui nous entoure. Pour cela, de petits ateliers interactifs sont mis en place comme écouter des cris d'animaux, sentir différentes odeurs, toucher une plume et une mue de serpent.

Mots-clés : Vue, ouïe, odorat, goût, toucher

Supports pédagogiques : Cris d'animaux, fioles d'odeur, mue de serpent, plume d'oiseau

Plumes, poils, écailles

MS - GS



Thème : Découverte du monde vivant

Objectifs : Différencier plume, poil, écaille

Associer un animal à son "enveloppe"

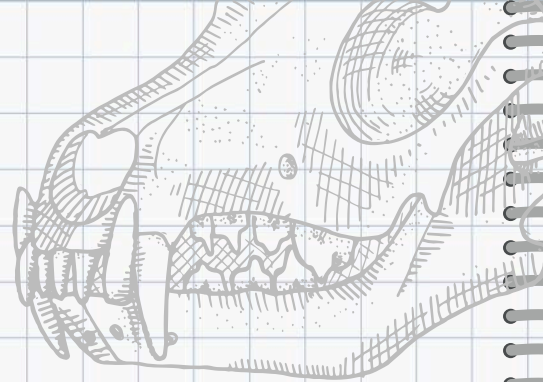
Classer les animaux selon leur apparence extérieure

Descriptif : Cet atelier scolaire se déroule en salle pédagogique. Il permet d'appréhender de manière simplifiée et ludique la classification animale, grâce à l'éveil des sens par le toucher notamment. Pour cela, les enfants ont l'occasion de manipuler plumes d'oiseaux, poils de mammifères et mues de serpent. Ainsi, ils peuvent associer un animal à son « enveloppe » et observer la diversité animale.

Mots-clés : Plume, poil, écaille, oiseau, mammifère, reptile

Supports pédagogiques : Plume d'oiseau, mue de serpent, carapace de tortue, poil de chameau

Cycle 2



Qui mange quoi ?

CP - CE1



Thème : Questionner le monde du vivant

Objectifs : Connaitre et définir les régimes alimentaires
Associer un animal à son régime alimentaire

Descriptif : Cet atelier scolaire se déroule en salle pédagogique. Il permet de découvrir de façon simplifiée les différents régimes alimentaires des animaux. Un lien est établi entre la dentition de l'animal et son régime alimentaire après l'observation de crânes ou dents d'animaux. La notion de chaîne alimentaire est également abordée en fin d'atelier selon le niveau de connaissances de la classe.

Mots-clés : Régime alimentaire, herbivore, carnivore, frugivore, insectivore, omnivore, chaîne alimentaire, proie, prédateur

Supports pédagogiques : Aliments en plastique, crânes et dents d'animaux

Les animaux en danger

CE1 - CE2



Thème : Education à l'environnement

Objectif : Mettre en évidence les différentes menaces qui pèsent sur les espèces en voie de disparition

Descriptif : Cet atelier scolaire se déroule en salle pédagogique. Il permet d'apprendre aux élèves ce qu'est une espèce menacée, mais aussi sensibiliser aux menaces qui pèsent sur ces espèces et les mesures à prendre pour les préserver. Le rôle d'un parc animalier est également décrit.

Mots-clés : Espèce menacée, extinction, zoo

Supports pédagogiques : Photos

Cycle 3

CM1 - CM2

Les différents modes de reproduction



Thème : Questionner le monde du vivant

Objectifs : Connaître les étapes de reproduction
Connaître les différents modes de reproduction des animaux

Descriptif : Cet atelier scolaire se déroule en salle pédagogique. Il permet de comprendre le processus de reproduction, de la rencontre du mâle et de la femelle jusqu'à la naissance du petit. L'élevage des petits est aussi vu lors de cet atelier. L'atelier sera principalement axé sur un quizz afin d'en savoir plus.

Mots-clés : Reproduction, vivipare, ovipare, ovovivipare, embryon, fécondation, nidicole, nidifuge

Supports pédagogiques : Oeufs, vidéos

CM1 - CM2 - 6ème

Mini-zoo



Thème : Education à l'environnement

Objectif : Mettre en évidence les besoins vitaux de chaque espèce

Descriptif : Cet atelier scolaire se déroule en salle pédagogique. Il permet, grâce à un atelier interactif, de concevoir un enclos dans un zoo. Pour cela, il faut prendre en compte la notion des besoins vitaux de chaque espèce et respecter le bien-être de l'animal captif.

Mots-clés : Besoin vital, bien-être animal, chaîne alimentaire, mixité d'espèces

Supports pédagogiques : Plateau et figurines Playmobil



Sauvegarde de la biodiversité

Collège - Lycée



Thème : Education à l'environnement

Objectifs : Comprendre l'évolution et le rôle des parcs animaliers dans la conservation des espèces
Connaître les gestes écocitoyens pour préserver la biodiversité

Descriptif : Cet atelier scolaire se déroule en salle pédagogique. Après un bref historique des parcs animaliers, les élèves se questionnent sur le rôle d'un zoo moderne. Nous voyons ensuite les menaces qui pèsent sur la biodiversité et l'importance de la protéger. Pour finir l'atelier, les élèves sont sensibilisés au développement durable et aux gestes écocitoyens afin de réduire leur impact écologique.

Mots-clés : Conservation, braconnage, trafic, déforestation, pollution

Supports pédagogiques : Photos

Les métiers du zoo

Collège - Lycée



Thème : Découverte de la vie professionnelle


Objectif : Découvrir les différents métiers au sein d'un parc animalier

Descriptif : Cet atelier scolaire se déroule en extérieur. Il permet d'analyser le rôle d'un parc animalier et son organisation. En découvrant les coulisses du parc, les différents métiers sont abordés : soigneur animalier, chef animalier, vétérinaire, technicien, animateur pédagogique ... C'est l'occasion de connaître les parcours, mais aussi les avantages et les inconvénients de ces diverses professions.

Mots-clés : Métier, soigneur animalier, vétérinaire, études, formation

Supports pédagogiques : Visite du parc

Livrets scolaires



Les livrets reprennent les thèmes scolaires suivant les niveaux sous forme d'exercices ludiques, petits jeux éducatifs, fiches espèces ...

Les livrets scolaires sont à télécharger au format PDF, au tarif de 26 € par cycle.

Les petits plus de Touroparc.Zoo

Des rencontres sont proposées tous les jours de mai et juin pour en apprendre davantage sur les espèces présentées par nos soigneurs-animateurs.

Vous avez la journée entière pour découvrir le parc animalier mais aussi profiter des attractions (horaires selon la période).

Notre espace de loisirs est diversifié et contrôlé régulièrement par nos agents techniques.

TouroparcZoo dispose d'un parking (voitures et cars) gratuit.

Des zones de pique-niques en plein-air ou abritées (pas de salle) et des micro-ondes sont à votre disposition.

Profitez du parc tout au long de la journée grâce aux allées ombragées.

Plan

Point de rendez-vous des ateliers scolaires
(sauf orientation professionnelle)




- 1 Makis Catta
- 2 Chèvres naines, cochon vietnamien
- 3 Flamants du Chili
- 4 Chameaux, moutons
- 5 Vigognes, Nandous
- 6 Zèbres de Grévy
- 7 Tapirs terrestres
- 8 Capybaras, maras
- 9 Loups du Canada
- 10 Tigre blanc
- 11 Coatis
- 12 Varis noirs et blancs
- 13 Pandas roux
- 14 Suricates
- 15 Girafes, zèbres de Chapman
- 16 Lions
- 17 Servals
- 18 Rhinocéros indien
- 19 Aras
- 20 Hippopotames, porcs-épics
- 21 Oies céréopse
- 22 Petits perroquets
- 23 Basse-cour
- 24 Phoques
- 25 Potamochères
- 26 Loutres à peau lisse, Saïmiris
- 27 Atèles de Colombie
- 28 Mini Ferme
- 29 Chiens de prairie, lémurs Macaco
- 30 Magots
- 31 Orang-Outan
- 32 Petits primates
- 33 Chimpanzés
- 34 Eléphants
- 35 Tatous, marmottes
- 36 Vivarium
- 37 Tortues

- ➡ Entrée Monorail
➡ Entrée Aquatique

Les attractions

- Carrousel —> Les enfants de moins de 120 cm doivent être accompagnés d'un adulte.
- Monorail —> Les enfants de moins de 120 cm doivent être accompagnés d'un adulte.
- Tacots —> Les enfants de moins de 120 cm doivent être accompagnés d'un adulte.
- Torrent des Grottes —> Les enfants de moins de 120 cm doivent être accompagnés d'un adulte.
- Petit train —> Momentanément hors service
- Chevaux galopants —> Accès interdit aux enfants de moins de 85 cm. Les enfants de 85 à 105 cm doivent être accompagnés d'un adulte.
- BabyTouro'River —> Accès interdit aux enfants de moins de 90 cm. Les enfants de 90 à 105 cm doivent être accompagnés d'un adulte.
- AquaTouro'Splash
Juillet et Août

Horaires 2026



Janvier						
L	M	M	J	V	S	D
			1	2	3	4
5	6	7	8	9	10	11
12	13	14	15	16	17	18
19	20	21	22	23	24	25
26	27	28	29	30	31	

Février						
L	M	M	J	V	S	D
						1
2	3	4	5	6	7	8
9	10	11	12	13	14	15
16	17	18	19	20	21	22
23	24	25	26	27	28	

Mars						
L	M	M	J	V	S	D
						1
2	3	4	5	6	7	8
9	10	11	12	13	14	15
16	17	18	19	20	21	22
23	24	25	26	27	28	29
30	31					

Avril						
L	M	M	J	V	S	D
		1	2	3	4	5
6	7	8	9	10	11	12
13	14	15	16	17	18	19
20	21	22	23	24	25	26
27	28	29	30			

Mai						
L	M	M	J	V	S	D
				1	2	3
4	5	6	7	8	9	10
11	12	13	14	15	16	17
18	19	20	21	22	23	24
25	26	27	28	29	30	31

Juin						
L	M	M	J	V	S	D
1	2	3	4	5	6	7
8	9	10	11	12	13	14
15	16	17	18	19	20	21
22	23	24	25	26	27	28
29	30					

Juillet						
L	M	M	J	V	S	D
		1	2	3	4	5
6	7	8	9	10	11	12
13	14	15	16	17	18	19
20	21	22	23	24	25	26
27	28	29	30	31		

Août						
L	M	M	J	V	S	D
					1	2
3	4	5	6	7	8	9
10	11	12	13	14	15	16
17	18	19	20	21	22	23
24	25	26	27	28	29	30
31						

Septembre						
L	M	M	J	V	S	D
	1	2	3	4	5	6
7	8	9	10	11	12	13
14	15	16	17	18	19	20
21	22	23	24	25	26	27
28	29	30				

Octobre						
L	M	M	J	V	S	D
			1	2	3	4
5	6	7	8	9	10	11
12	13	14	15	16	17	18
19	20	21	22	23	24	25
26	27	28	29	30	31	

Novembre						
L	M	M	J	V	S	D
						1
2	3	4	5	6	7	8
9	10	11	12	13	14	15
16	17	18	19	20	21	22
23	24	25	26	27	28	29
30						

Décembre						
L	M	M	J	V	S	D
	1	2	3	4	5	6
7	8	9	10	11	12	13
14	15	16	17	18	19	20
21	22	23	24	25	26	27
28	29	30	31			

Du 7 février au 22 février
10h 17h30





Du 23 février au 3 avril
10h 18h

Du 4 avril au 3 juillet
9h30 - 18h

Du 4 juillet au 31 août
9h30 - 19h

Du 1^{er} septembre au 24 octobre
10h - 18h

Du 25 octobre au 1^{er} novembre
10h - 17h

-  Ouverture du zoo uniquement
-  Ouverture du zoo + attractions
-  Ouverture du zoo + attractions + espace aquatique
-  Parc fermé



Touroparc.Zoo

400 rue du parc,
71570 Romanèche-Thorins

Pour vous rendre à Touroparc.Zoo,



A6 sortie Belleville-sur-Saône
si vous venez de Lyon



A6 sortie Mâcon Sud
si vous venez de Mâcon

Puis rejoignez la RN6
jusqu'à Romanèche-Thorins

Vous pouvez retrouver tous les documents d'informations
sur notre site internet **www.touroparc.com**

Pour tout renseignement complémentaire, n'hésitez pas
à contacter l'équipe pédagogique qui se tient à votre
disposition.



pedagogie@touroparc.com



03.85.35.25.17

A bientôt à Touroparc.Zoo !